



УПРАВЛЕНИЕ ФЕДЕРАЛЬНОЙ СЛУЖБЫ
ГОСУДАРСТВЕННОЙ СТАТИСТИКИ
ПО ТЮМЕНСКОЙ ОБЛАСТИ,
ХАНТЫ-МАНСИЙСКОМУ АВТОНОМНОМУ
ОКРУГУ – ЮГРЕ И ЯМАЛО-НЕНЕЦКОМУ
АВТОНОМНОМУ ОКРУГУ

ОБ ИЗМЕНЕНИИ ПОТРЕБИТЕЛЬСКИХ ЦЕН И ТАРИФОВ

апрель 2024 года

Ханты-Мансийский автономный округ – Югра

СОДЕРЖАНИЕ

Индексы потребительских цен	3
Индексы цен на отдельные группы и виды продовольственных товаров	8
Индексы цен на отдельные группы непродовольственных товаров	9
Индексы цен на отдельные медикаменты жизненно необходимых и важнейших лекарственных препаратов	10
Индексы цен на отдельные медикаменты, кроме жизненно необходимых и важнейших лекарственных препаратов	11
Индексы тарифов на услуги	12
Индексы цен на топливо моторное	13

ИНДЕКСЫ ПОТРЕБИТЕЛЬСКИХ ЦЕН

в % к предыдущему месяцу

Апрель 2024 г.
в % к марту 2024 г.



Индекс потребительских цен

100,6



Продовольственные товары

100,5



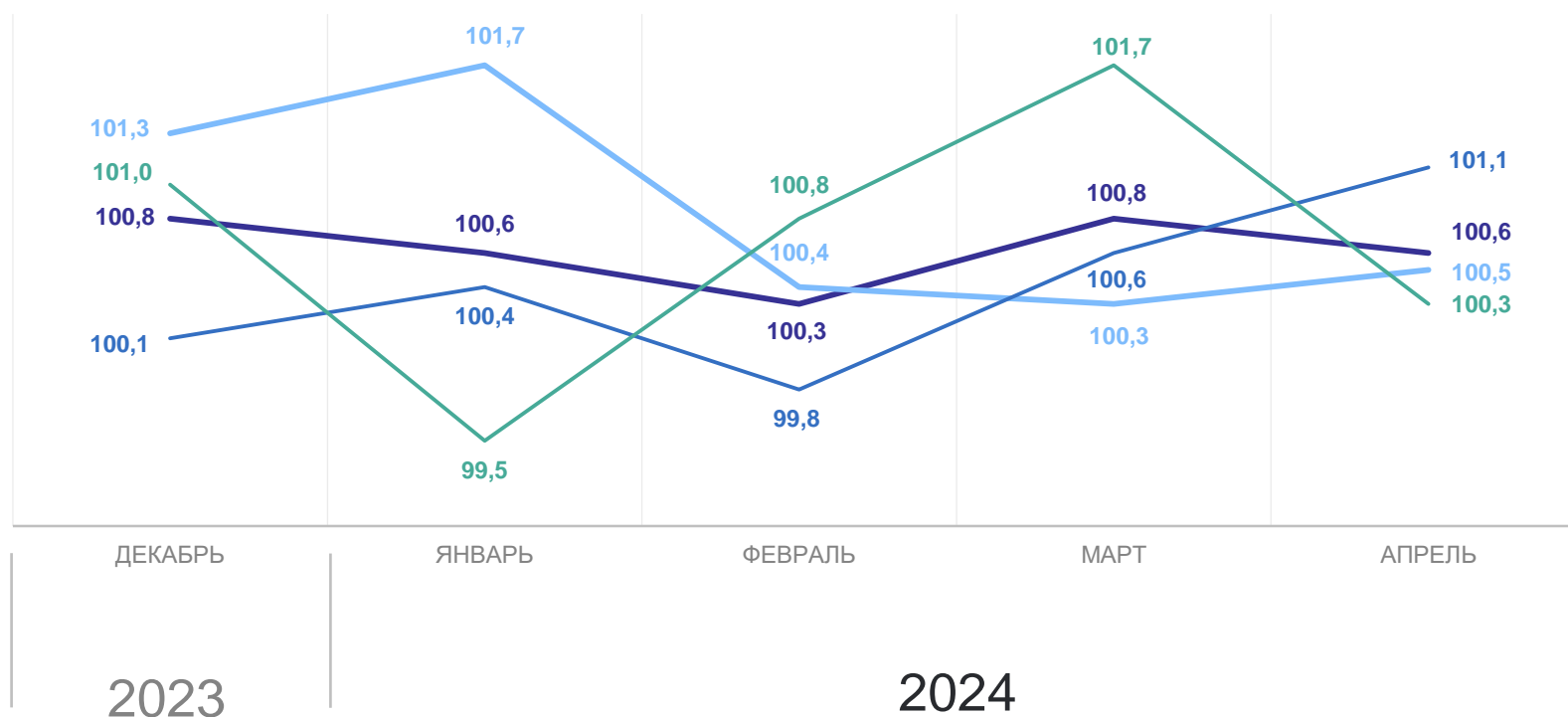
Непродовольственные товары

101,1



Услуги

100,3



— Все товары и услуги — Продовольственные товары
— Непродовольственные товары — Услуги

ИНДЕКСЫ ПОТРЕБИТЕЛЬСКИХ ЦЕН

в % к декабрю предыдущего года

ТЮМЕНЬСТАТ

Апрель 2024 г.
в % к декабрю 2023 г.



Индекс потребительских цен

102,3



Продовольственные товары

102,9



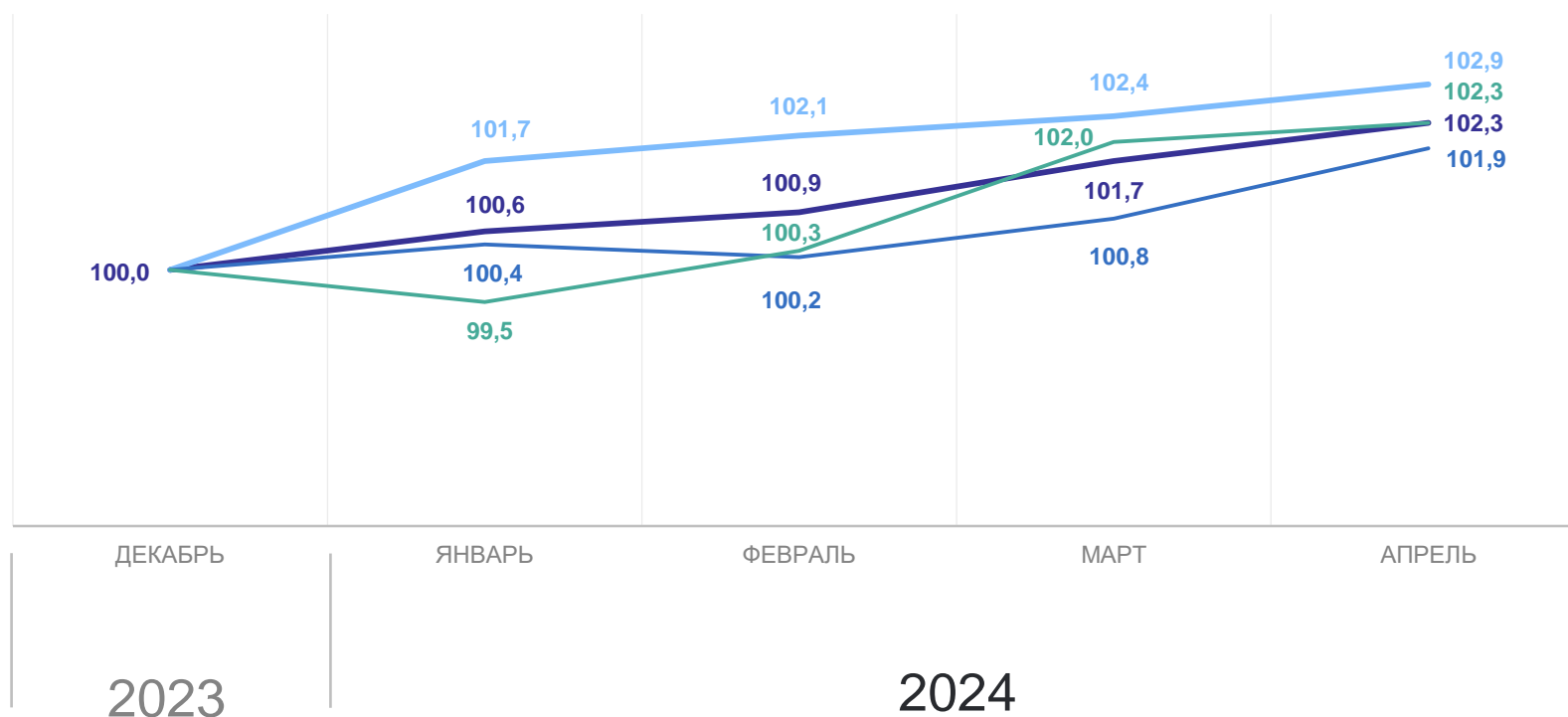
Непродовольственные товары

101,9



Услуги

102,3



— Все товары и услуги

— Продовольственные товары

— Непродовольственные товары

— Услуги

ИНДЕКСЫ ПОТРЕБИТЕЛЬСКИХ ЦЕН

в % к соответствующему месяцу предыдущего года

ТЮМЕНЬСТАТ

Апрель 2024 г.
в % к апрелю 2023 г.



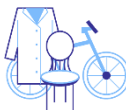
Индекс потребительских цен

106,8



Продовольственные товары

107,3



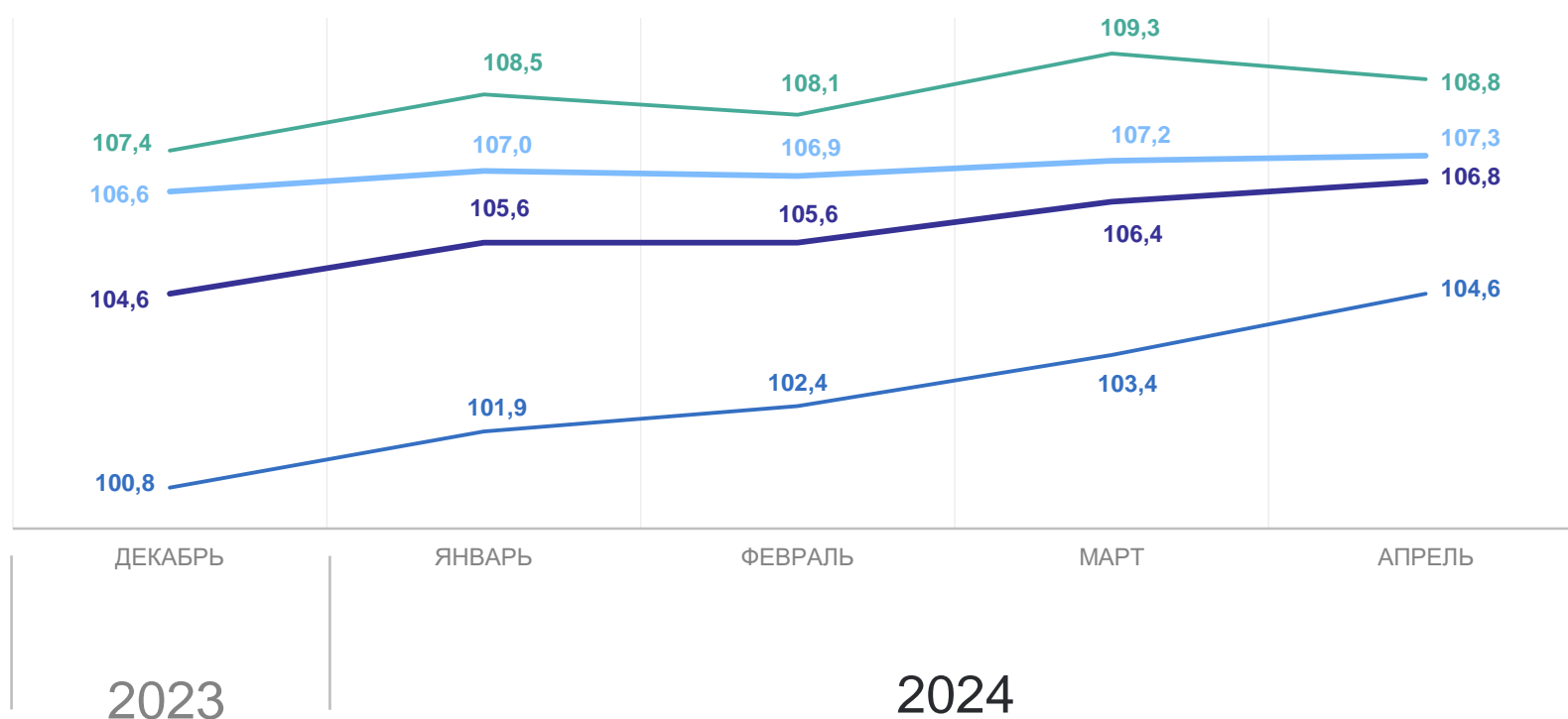
Непродовольственные товары

104,6



Услуги

108,8



— Все товары и услуги

— Продовольственные товары

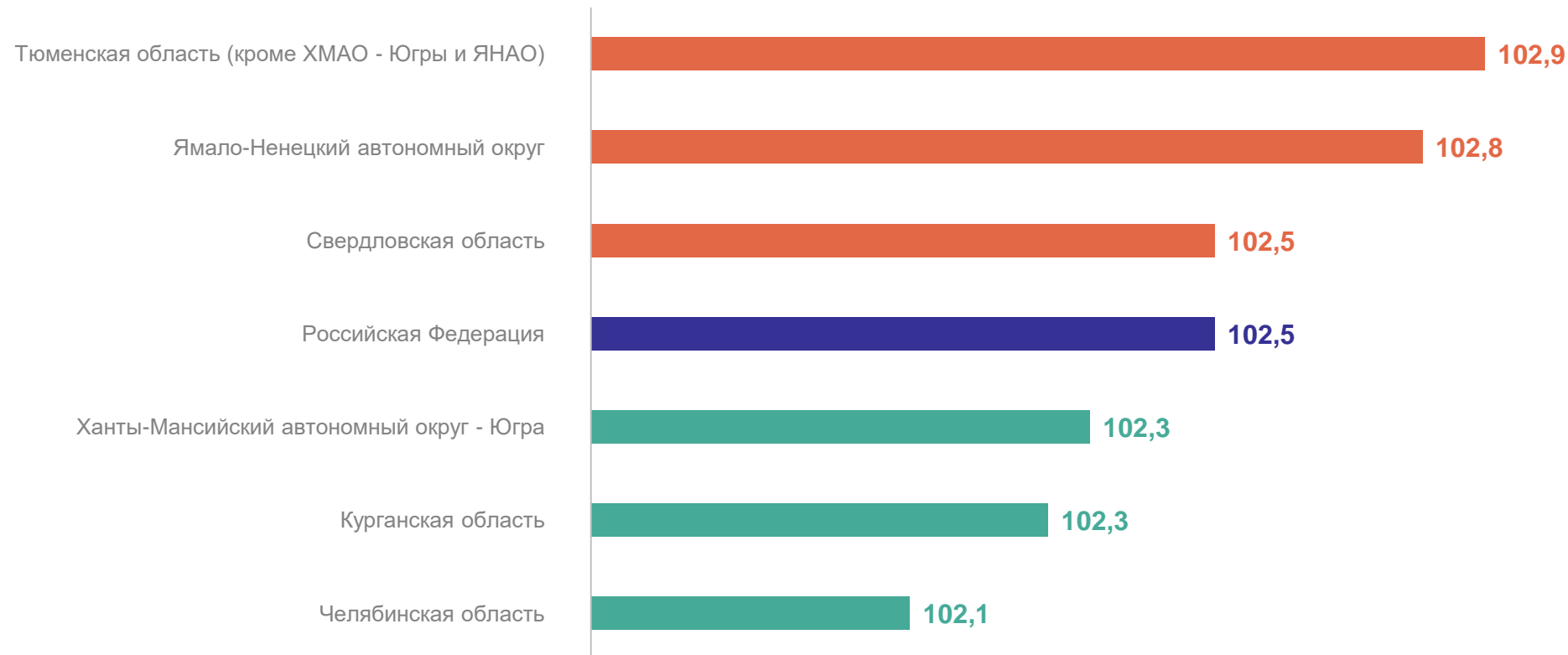
— Непродовольственные товары

— Услуги

ИНДЕКСЫ ПОТРЕБИТЕЛЬСКИХ ЦЕН НА ВСЕ ТОВАРЫ И УСЛУГИ

апрель 2024 г. в % к декабрю 2023 г.

ТЮМЕНЬСТАТ



ИНДЕКСЫ ПОТРЕБИТЕЛЬСКИХ ЦЕН

апрель 2024 г. в % к декабрю 2023 г.

ТЮМЕНЬСТАТ

Продовольственные товары



Непродовольственные товары



Услуги



ИНДЕКСЫ ЦЕН НА ОТДЕЛЬНЫЕ ГРУППЫ И ВИДЫ ПРОДОВОЛЬСТВЕННЫХ ТОВАРОВ

ТЮМЕНЬСТАТ

Апрель 2024 г.
в % к декабрю 2023 г.

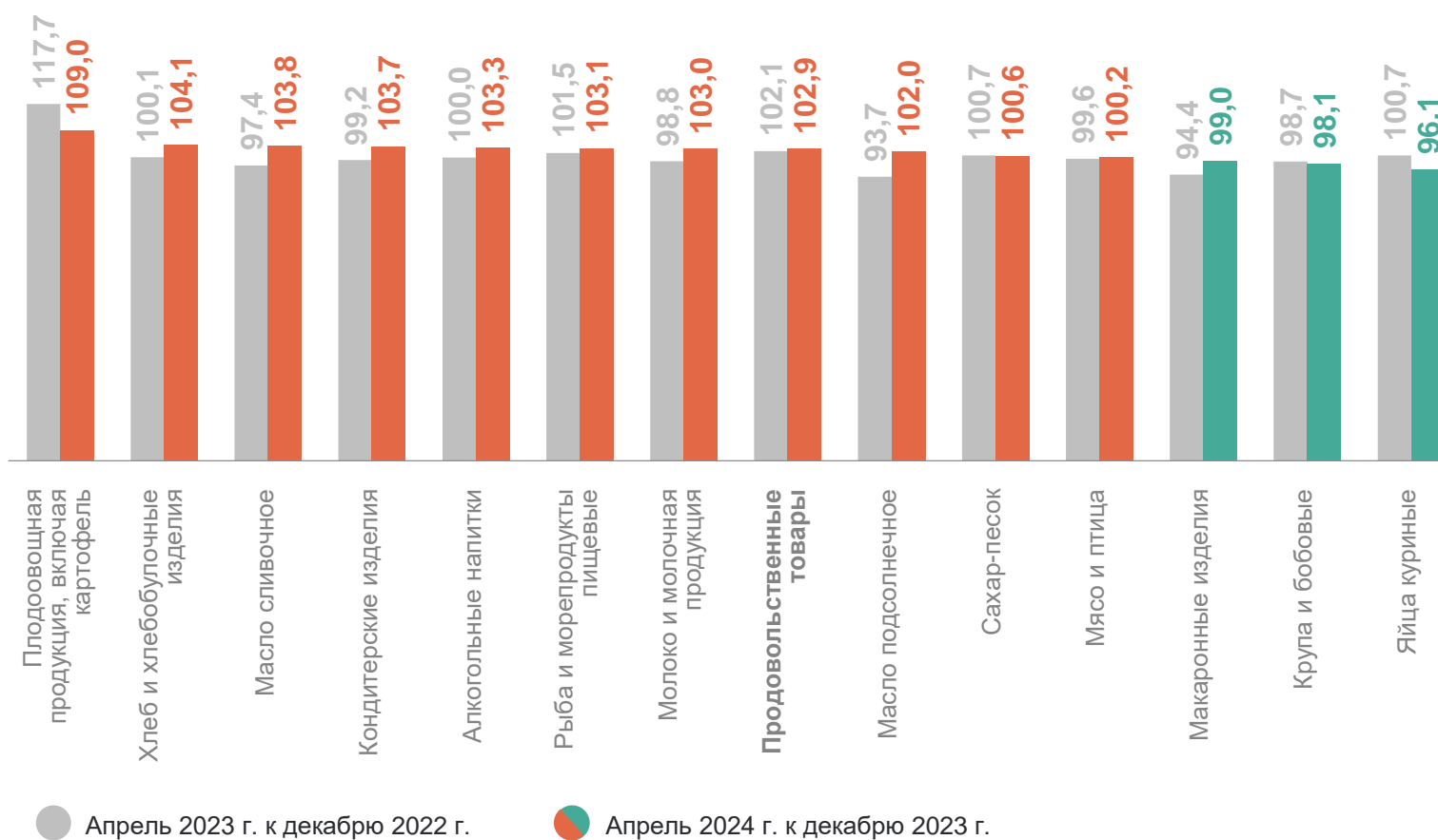
102,9 Продовольственные товары

109,0 Плодоовощная продукция, включая картофель

104,1 Хлеб и хлебобулочные изделия

98,1 Крупа и бобовые

96,1 Яйца куриные



ИНДЕКСЫ ЦЕН НА ОТДЕЛЬНЫЕ ГРУППЫ НЕПРОДОВОЛЬСТВЕННЫХ ТОВАРОВ

Апрель 2024 г.
в % к декабрю 2023 г.

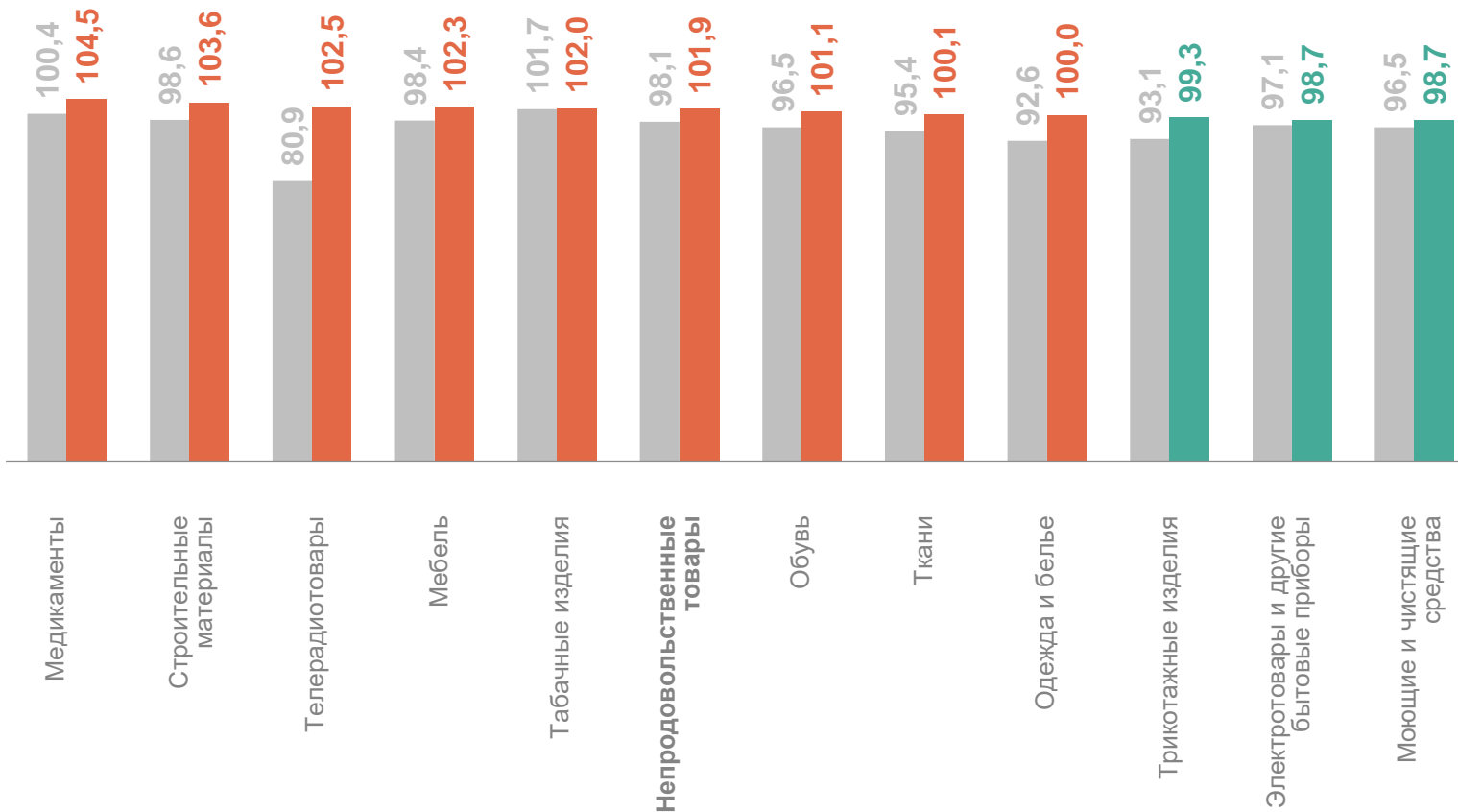
101,9 Непродовольственные товары

104,5 Медикаменты

103,6 Строительные материалы

98,7 Электротовары и другие бытовые приборы

98,7 Моющие и чистящие средства



● Апрель 2023 г. к декабрю 2022 г. ● Апрель 2024 г. к декабрю 2023 г.

ИНДЕКСЫ ЦЕН НА ОТДЕЛЬНЫЕ МЕДИКАМЕНТЫ, ЖИЗНЕННО НЕОБХОДИМЫЕ И ВАЖНЕЙШИЕ ЛЕКАРСТВЕННЫЕ ПРЕПАРАТЫ

апрель 2024 г. в % к декабрю 2023 г.

ТЮМЕНЬСТАТ

103,1

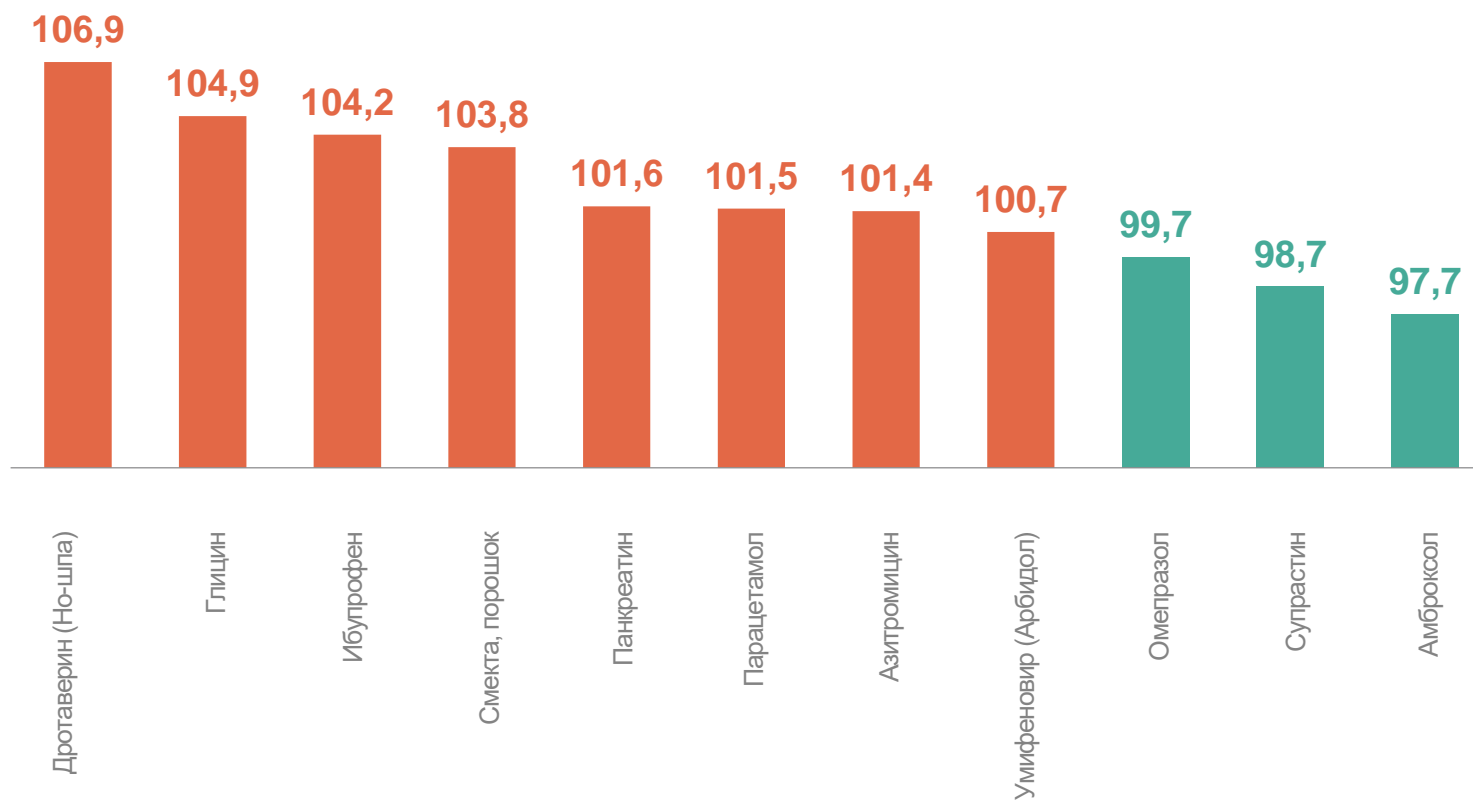
Медикаменты, жизненно
необходимые и
важнейшие
лекарственные
препараты

106,9

Дротаверин (Но-шпа)

97,7

Амброксол



ИНДЕКСЫ ЦЕН НА ОТДЕЛЬНЫЕ МЕДИКАМЕНТЫ, КРОМЕ ЖИЗНЕННО НЕОБХОДИМЫХ И ВАЖНЕЙШИХ ЛЕКАРСТВЕННЫХ ПРЕПАРАТОВ

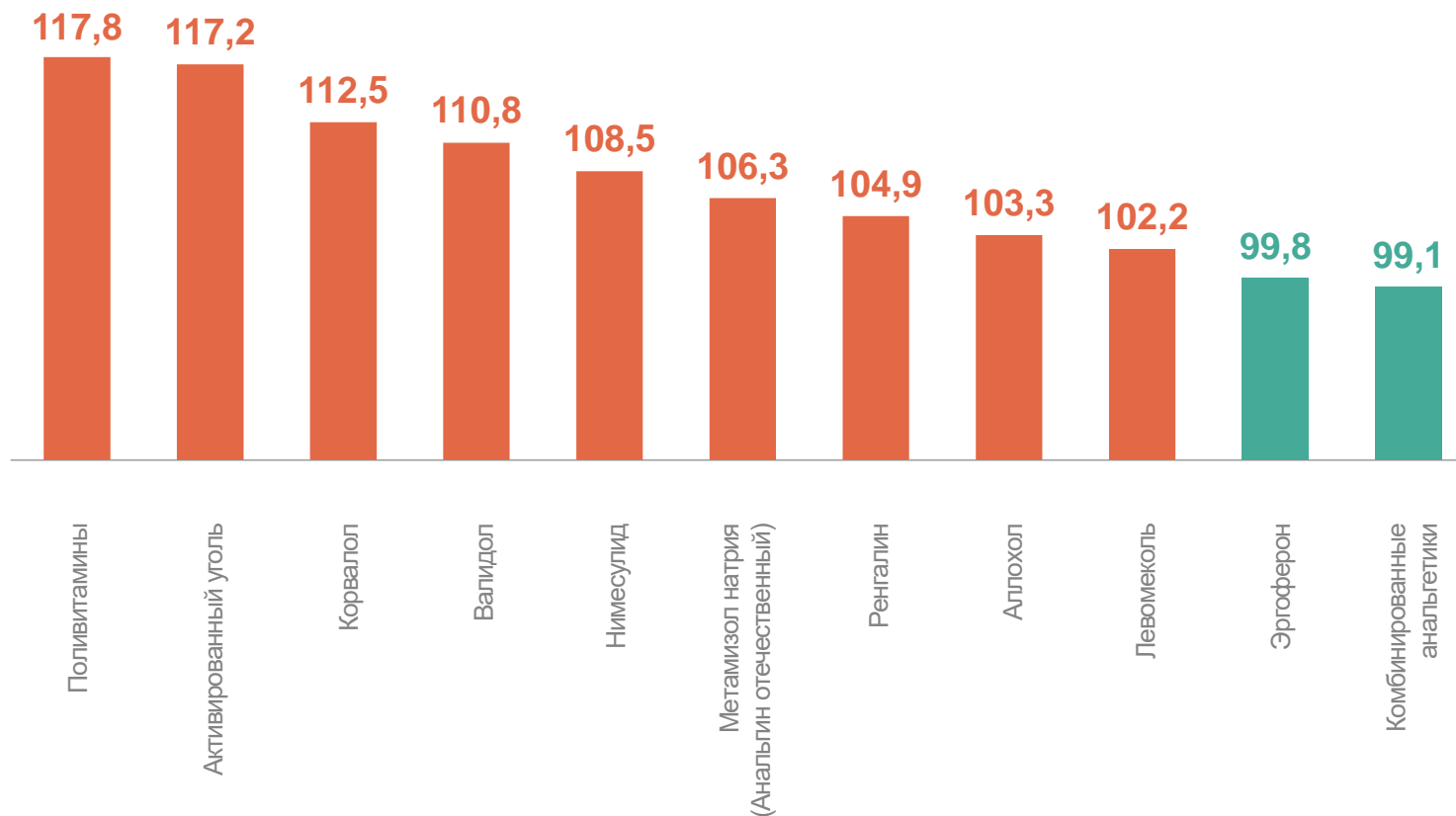
апрель 2024 г. в % к декабрю 2023 г.

ТЮМЕНЬСТАТ

105,8 Медикименты, кроме
жизненно необходимых
и важнейших
лекарственных
препаратов

117,8 Поливитамины

99,1 Комбинированные
анальгетики



ИНДЕКСЫ ТАРИФОВ НА УСЛУГИ

ТЮМЕНЬСТАТ

Апрель 2024 г.
в % к декабрю 2023 г.

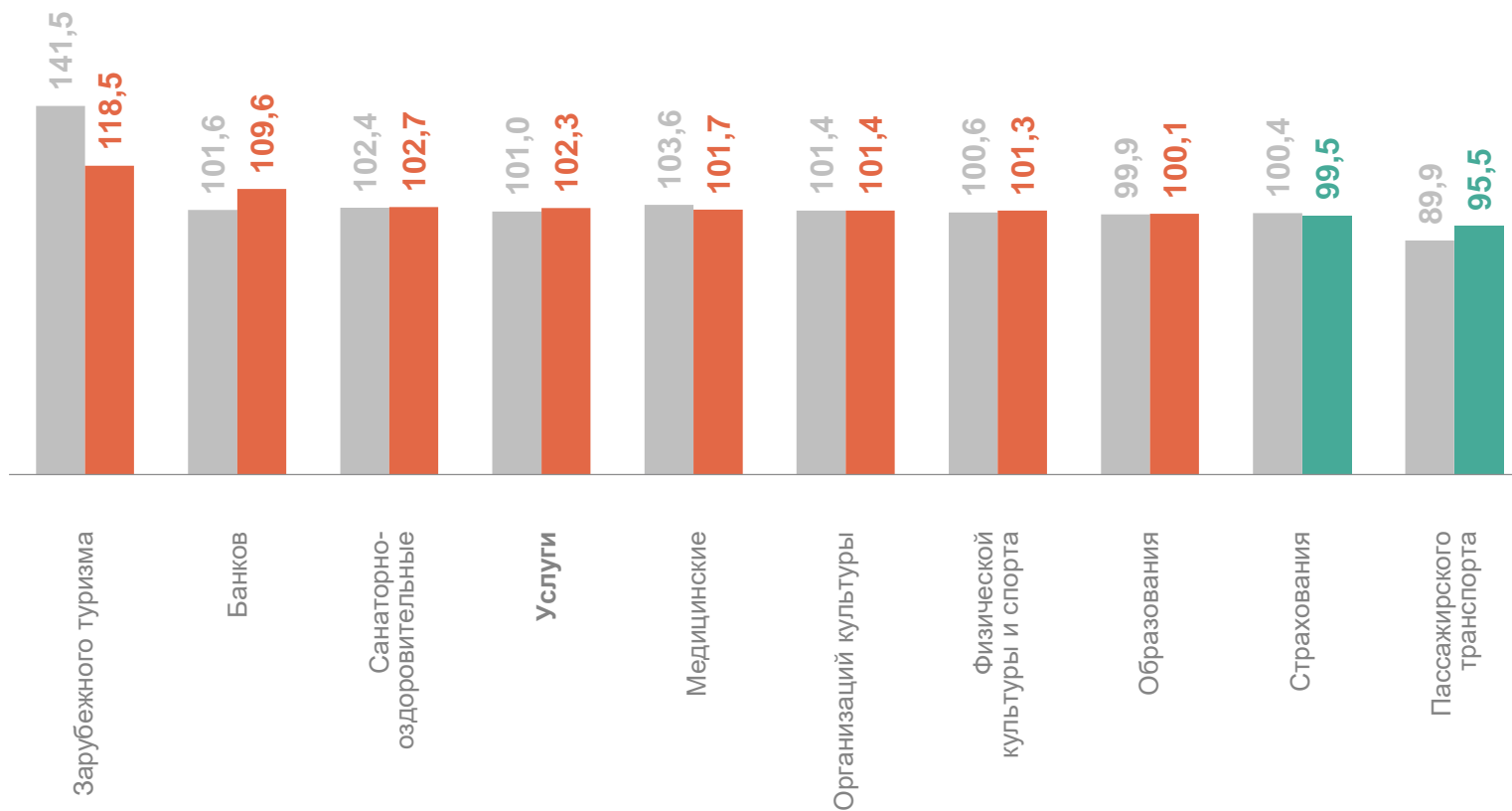
102,3 Услуги

118,5 Зарубежного туризма

109,6 Банков

99,5 Страхования

95,5 Пассажирского транспорта



● Апрель 2023 г. к декабрю 2022 г.

● Апрель 2024 г. к декабрю 2023 г.

ИНДЕКСЫ ЦЕН НА ТОПЛИВО МОТОРНОЕ

апрель 2024 г. в % к декабрю 2023 г.

ТЮМЕНЬСТАТ

101,0 Топливо моторное

101,0 Бензин автомобильный

